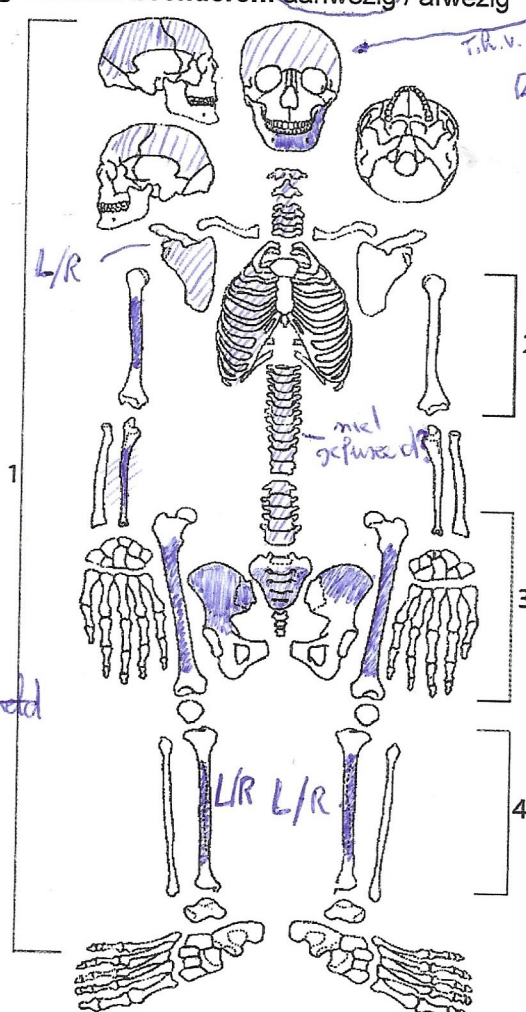

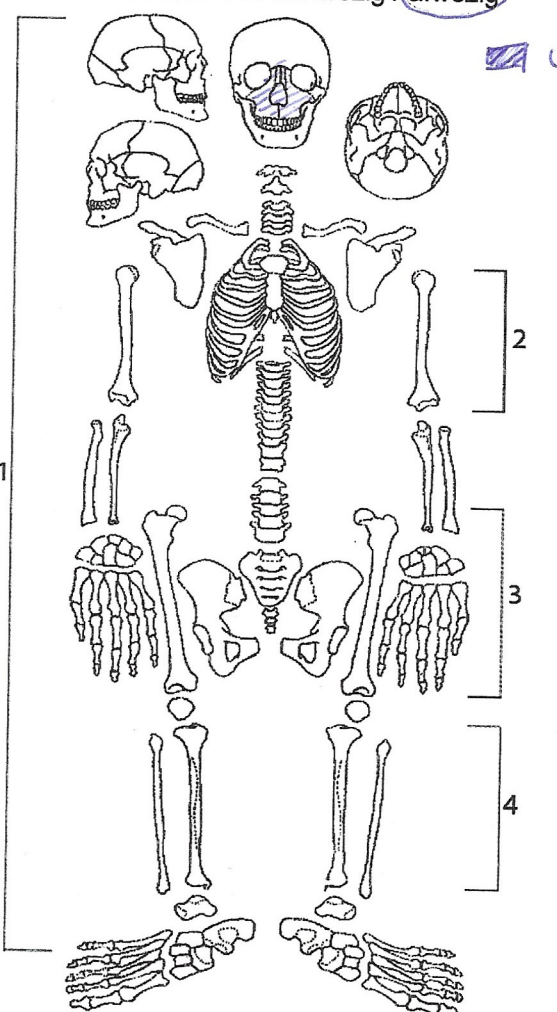

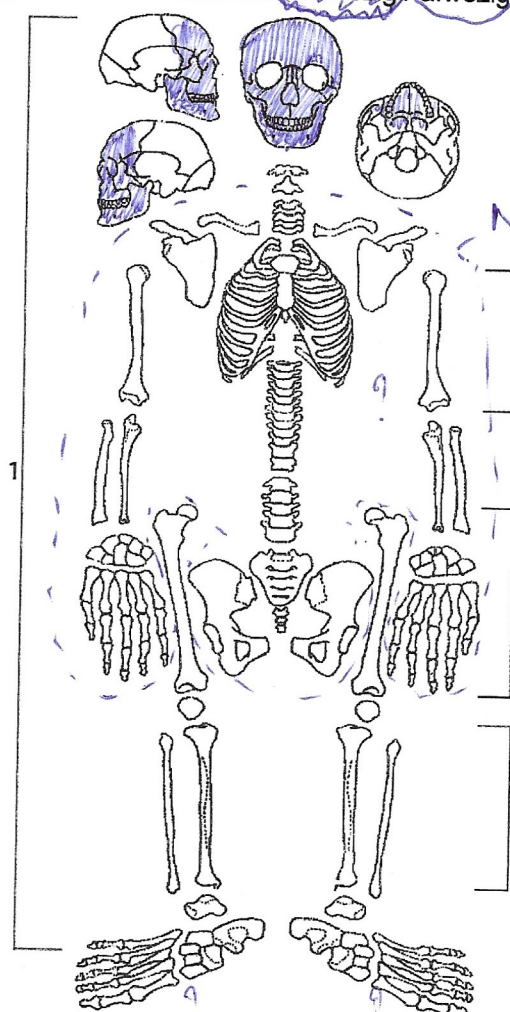

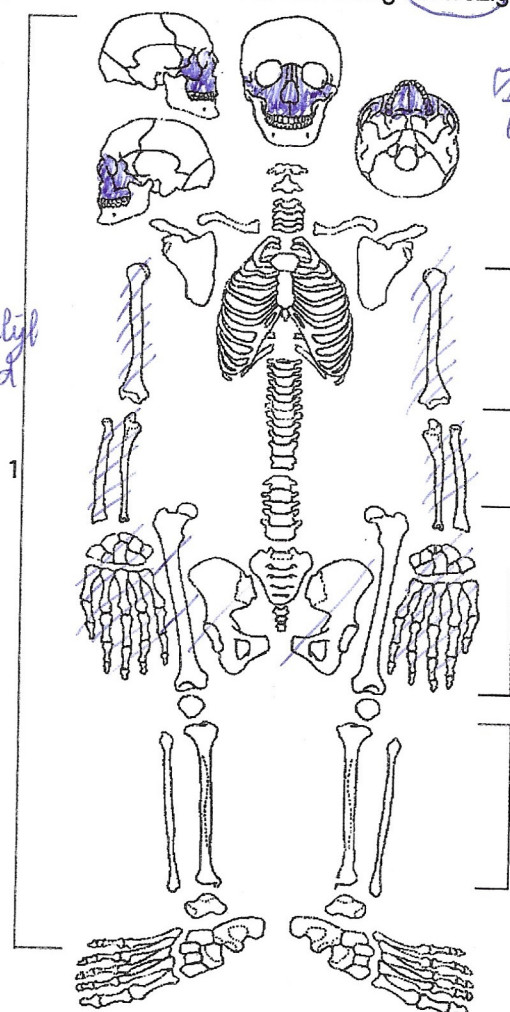
 IN SITU SKELETFORM.		SITE: St-Pauluskerk	Graf: 1	Vondst:	Individu: 1
Werkput: 1			Datum: 26/01/21		
Vlak:			Waarnemer: Nandy Dolman		
Spoor: 1 163 (kist); L7 IND			Stalen: pollen / a-DNA / 14C / isotopen / andere Eventueel C14 en isotopen (konden)		
x-coördinaat:			Tekeningen en foto's: ✓		
y-coördinaat:			Opgravingsmethoden: truweel / zeef / andere		
Boven:			Graftype: kuil / kist / grafkelder / sarcofaag / urne / andere w opante kist, mogelijk samen met		
Naast:			Grafvorm: rechthoekig / trapezoid / ovaal / andere		
Onder: of Schuinbaken			Grafverstoringen: (ja) / neen THV. Schedel en onderlichaam (IND2)		
Status: primair graf / secundair graf / accumulatie beendermateriaal			Grafgiften: ceramiek / metaal / juwelen / glas / dierlijke resten / plantaardige resten / symbolische objecten / munten / andere		
Enkelvoudige / meervoudige begraafing			Kledij(elementen): metalen objecten / textiel + goud + voorbe met pannel		
Type: inhumatie / crematie / andere			Niet-intentionele artefacten en kistnagels: ceramiek / munten / dierlijk bot / nagels / andere		
Oriëntatie: (hoofd) W / O (voeten)			Leeftijd: subadult (baby - kind - juveniel) / adult		
Grafdimensies: (lengte / breedte hoofd- en voeteneinde / diepte) Kist steekt leeward, grafkelder 2m60 x 1m15			Ingekleurde beenderen: aanwezig / afwezig		
Hoogtemeting: hoofd - heiligbeen - voeten niet mogelijk					
Skelet in anatomische verband: ja / deels / neen (verstoorde begraafing / kniekelpot)			Opmerkingen: S2-3 niet gefuseerd forse, niet gefuseerde acromioclaviculair? onderkaak wel samen konden Eender vanzelf?		
Skelet compleet: ja / neen					
Individuele beenderen compleet: ja / neen					
Bewaring: goed / gemiddeld / slecht					
Conservering (producten): /					
Positie lichaam: op de rug / op de rechterzijde / op de linkerzijde / buikligging / anders					
Uitgestrekt / gebogen / foetushouding / anders					
Positie schedel: op de linkerzijde / op de rechterzijde / op het achterhoofd / anders					
Positie linkerarm: langs het lichaam / op de buik / op de borst / anders					
Positie rechterarm: langs het lichaam / op de buik / op de borst / anders					
Positie handen: uitgestrekt / gekruist / gevouwen / rechts op links / links op rechts / anders					
Positie benen: gestrekt / gebogen / gekruist / anders					
Aanwezigheid van: haar / nagels / zachte weefsels / nier- of galstenen / andere					
Afmetingen (in situ): 1) / 2) / 3) / 4) /					


IN SITU SKELETFORM.		SITE:	Graf:	Vondst:	Individu:
Werkput: 1		st: Parkin heik	1		2
Vlak: L8 (LS Kist)				Datum: 26/01/21	
Spoor: 1				Waarnemer: Nandy Dolman	
x-coördinaat:				Stalen: pollen / a-DNA / ¹⁴ C / isotopen / andere	
y-coördinaat:				Eventueel C14	
Boven:			Tekeningen en foto's: ✓		
Naast: IND1		Naast: 1			
Schuboven	Onder:		Opgravingsmethoden: (truweel) / zeef / andere		
Status: primair graf / secundair graf / accumulatie beendermateriaal			Graftype: kuil / kist / grafkelder / sarcofaag / urne / andere in aparte kist, mogelijk samen met IND1		
Enkelvoudige / meervoudige begraving			Grafvorm: rechthoekig / trapezoid / ovaal / andere		
Type: inhumatie / crematie / andere			Grafverstoringen: ja / neen THV. Skelet anders lichaam		
Oriëntatie: (hoofd) W / O (voeten)			Graftiften: ceramiek / metaal / juwelen / glas / dierlijke resten / plantaardige resten / symbolische objecten / munten / andere		
Grafdimensies: (lengte / breedte hoofd- en voeteneinde / diepte)			Kledij(elementen): metalen objecten / textiel		
Hoogtemeting: hoofd - heiligbeen - voeten			Niet-intentionele artefacten en kistnagels: ceramiek / munten / dierlijk bot / (nagels) / andere		
Skelet in anatomische verband: ja / neen (verstoorde begraving / knekelput)			Leeftijd: subadult (baby - kind - juveniel) / adult		
Skelet compleet: ja / neen			Ingekleurde beenderen: aanwezig / afwezig		
Individuele beenderen compleet: ja / neen					
Bewaring: goed / gemiddeld / slecht					
Conservering (producten):					
Positie lichaam: op de rug / op de rechterzijde / op de linkerzijde / buikligging / anders					
Uitgestrekt / gebogen / foetushouding / anders					
Positie schedel: op de linkerzijde / op de rechterzijde / op het achterhoofd / anders					
Positie linkerarm: langs het lichaam / op de buik / op de borst / anders					
Positie rechterarm: langs het lichaam / op de buik / op de borst / anders					
Positie handen: uitgestrekt / gekruist / gevouwen / rechts op links / links op rechts / anders					
Positie benen: gestrekt / gebogen / gekruist / anders					
Aanwezigheid van: haar / nagels / zachte weefsels / nier- of galstenen / andere					
Afmetingen (in situ):					
1) / 2) / 3) / 4) /					
Opmerkingen:		onder Bovenbenen van IND1 liggen aan weersyden van beenderen (Rin) ligt mogelijk onder ind 1			

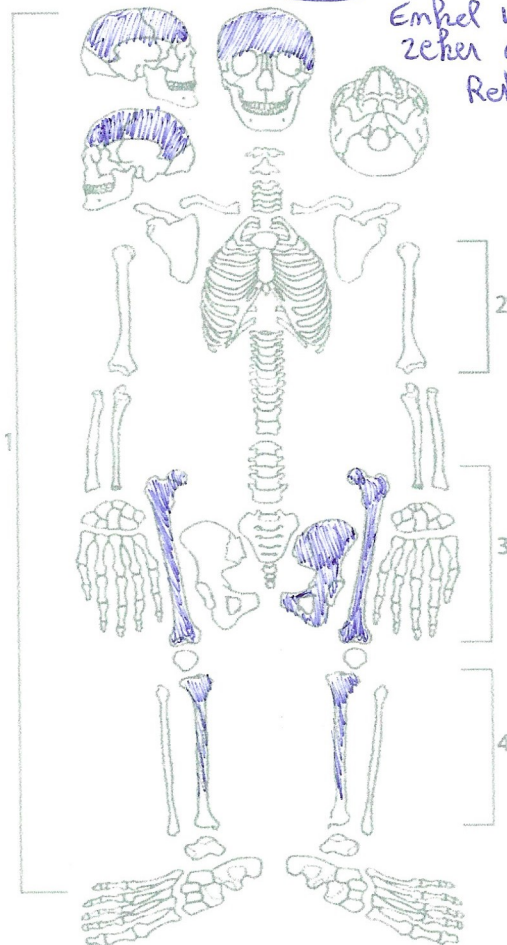
been beter bewaard
dan de rest

 IN SITU SKELETFORM.		SITE: <u>St Pauluskerk</u>	Graf: <u>26</u>	Vondst:	Individu: <u>3</u>
Werkput:			Datum: <u>26-01-21</u>		
Vlak:			Waarnemer: <u>Nandy Dolman</u>		
Spoor:			Stalen: pollen / a-DNA / 14C / isotopen / andere <u>C14 en isotopen mogelijk (goed bewaarde tanden)</u>		
x-coördinaat:			Tekeningen en foto's: <input checked="" type="checkbox"/>		
y-coördinaat:					
Boven:		Naast:		Opgravingsmethoden: truweel / zeef / andere	
Onder: <u>IND 4</u>		Naast:			
Status: primair graf / secundair graf / accumulatie beendermateriaal			Graftype: kuil / kist / grafkelder / sarcofaag / urne / andere <u>Familie crypte vader met kinderen (volwassen)</u>		
Enkelvoudige / meervoudige begraving			Grafvorm: rechthoekig / trapezoid / ovaal / andere		
Type: inhumatie / crematie / andere			Grafverstoringen: ja / <u>neen</u>		
Oriëntatie: (hoofd) <u>W</u> / <u>O</u> (voeten)			Grafgiften: ceramiek / metaal / juwelen / glas / dierlijke resten / plantaardige resten / symbolische objecten / munten / andere <u>?</u>		
Grafdimensies: (lengte / breedte hoofd- en voeteneinde / diepte) <u>/</u>			Kledij(elementen): metalen objecten / textiel <u>?</u>		
Hoogtemeting: hoofd - heiligbeen - voeten <u>/</u>			Niet-intentionele artefacten en kistnagels: ceramiek / munten / dierlijk bot / nagels / andere <u>?</u>		
Skelet in anatomische verband: ja / <u>neen</u> (verstoorde begraving / knekelput)			Leeftijd: subadult (baby - kind - juveniel) / <u>adult</u>		
Skelet compleet: ja / <u>neen</u>			Ingekleurde beenderen: aanwezig / <u>afwezig</u>		
Individuele beenderen compleet: ja / <u>neen</u>					
Bewaring: <u>goed</u> / gemiddeld / slecht					
Conservering (producten): <u>/</u>					
Positie lichaam: <u>op de rug</u> / op de rechterzijde / op de linkerzijde / buikligging / anders					
Uitgestrekt / gebogen / foetushouding / anders					
Positie schedel: <u>op de linkerzijde</u> / op de rechterzijde / op het achterhoofd / anders					
Positie linkerarm: <u>langs het lichaam</u> / op de buik / op de borst / anders <u>maar op beenderen</u>					
Positie rechterarm: <u>langs het lichaam</u> / op de buik / op de borst / anders					
Positie handen: uitgestrekt / gekruist / gevouwen / rechts op links / links op rechts / anders <u>niet te zien</u>					
Positie benen: <u>gestrekt</u> / gebogen / gekruist / anders <u>knieën tegen elkaar (rijwaaier?)</u>					
Aanwezigheid van: haar / nagels / zachte weefsels / nier- of galstenen / andere <u>/</u>					
Afmetingen (in situ): 1) <u>/</u> 2) <u>/</u> 3) <u>/</u> 4) <u>/</u>					
Opmerkingen: <u>geen teken van Rint</u> <u>op basis van Schedel (watete</u> <u>wenkbrauwknoog zien)</u> <u>en Raak eerder mannelijk</u> <u>maar in vergelijking met IND 5</u> <u>klein van gestalte</u>					


 IN SITU SKELETFORM.		SITE: St. Paulus Kerk	Graf: 26	Vondst: 2	Individu: 4
Werkput:			Datum: 26 - 01 - 21		
Vlak:			Waarnemer: Nandy Dolman		
Spoor:			Stalen: pollen / a-DNA / 14C / isotopen / andere		
x-coördinaat:			C14 mogelijk niet te zien of konden kwaad zijn		
y-coördinaat:			Tekeningen en foto's: ✓		
Boven: INO3			Opgravingsmethoden: truweel / zeef / andere		
Naast:			Graftype: kuil / kist / grafkelder / sarcofaag / urne / andere		
Onder:			Familie type		
Status: primair graf / secundair graf / accumulatie beendermateriaal			Grafvorm: rechthoekig / trapezoid / ovaal / andere		
Enkelvoudige / meervoudige begraving			Grafverstoringen: ja / neen		
Type: inhumatie / crematie / andere			Grafgiften: ceramiek / metaal / juwelen / glas / dierlijke resten / plantaardige resten / symbolische objecten / munten / andere		
Oriëntatie: (hoofd) W / O (voeten)			Kledij(elementen): metalen objecten / textiel		
Grafdimensies: (lengte / breedte hoofd- en voeteneinde / diepte)			Niet-intentionele artefacten en kistnagels: ceramiek / munten / dierlijk bot / nagels / andere		
Hoogtemeting: hoofd - heiligbeen - voeten			Leeftijd: subadult (baby - kind - juveniel) / adult		
Skelet in anatomische verband: ja / deels / neen (verstoorte begraving / knekelpot)			Ingekleurde beenderen: aanwezig / afwezig		
Skelet compleet: ja / neen					
Individuele beenderen compleet: ja / neen					
Bewaring: goed / gemiddeld / slecht					
Conservering (producten):					
Positie lichaam: op de rug / op de rechterzijde / op de linkerzijde / buikligging / anders					
Uitgestrekt / gebogen / foetushouding / anders					
Positie schedel: op de linkerzijde / op de rechterzijde / op het achterhoofd / anders					
Positie linkerarm: langs het lichaam / op de buik / op de borst / anders					
Positie rechterarm: langs het lichaam / op de buik / op de borst / anders					
Positie handen: uitgestrekt / gekruist / gevouwen / rechts op links / links op rechts / anders					
Positie benen: gestrekt / gebogen / gekruist / anders					
Aanwezigheid van: haar / nagels / zachte weefsels / nier- of galstenen / andere			Niet goed te zien		
Afmetingen (in situ):			1) 2) 3) 4)		
Opmerkingen:			Onder INO3 waardoor moeilijk te zien... Op basis van getal en Robuustheid misschien eerder vrouwelijk? Niet definitief te zeggen		

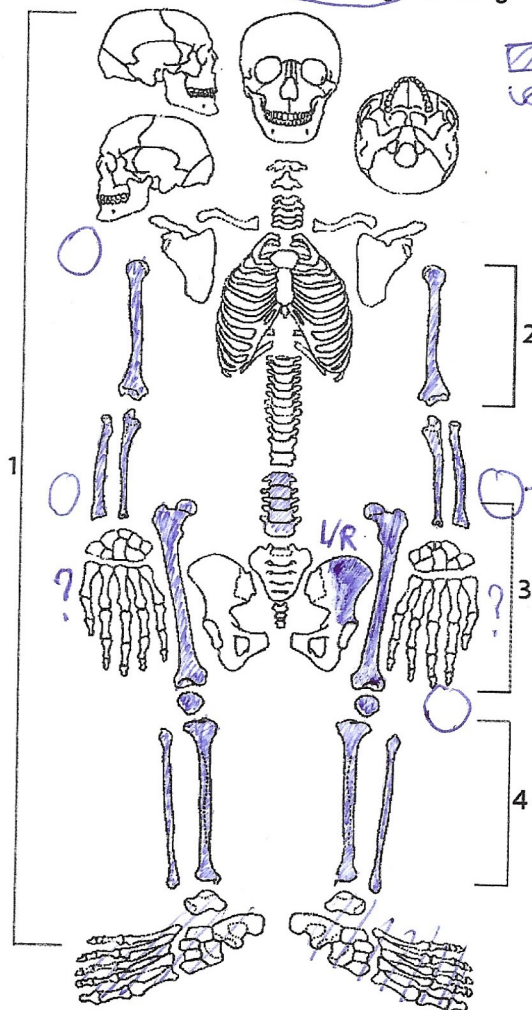
 IN SITU SKELETFORM.		SITE: St. Paulus Kerk	Graf: 26	Vondst:	Individu: 5
Werkput:			Datum: 26-01-21		
Vlak:			Waarnemer: Nandy Dolman		
Spoor:			Stalen: pollen / a-DNA / 14C / isotopen / andere C14 mogelijk geen tanden te zien		
x-coördinaat:			Tekeningen en foto's: ✓		
y-coördinaat:					
Boven:		Naast:	Opgravingsmethoden: truweel / zeef / andere		
Onder: INO6					
Status: primair graf / secundair graf / accumulatie beendermateriaal			Graftype: kuil / kist / grafkelder / sarcofaag / urne / andere Familiekrypte		
Enkelvoudige / meervoudige begraafing			Grafvorm: rechthoekig / trapezoid / ovaal / andere		
Type: inhumatie / crematie / andere			Grafverstoringen: ja / neen		
Oriëntatie: (hoofd) W / O (voeten)			Grafgiften: ceramiek / metaal / juwelen / glas / dierlijke resten / plantaardige resten / symbolische objecten / munten / andere ?		
Grafdimensies: (lengte / breedte hoofd- en voeteneinde / diepte) 1			Kledij(elementen): metalen objecten / textiel ?		
Hoogtemeting: hoofd - heiligbeen - voeten			Niet-intentionele artefacten en kistnagels: ? ceramiek / munten / dierlijk bot / nagels / andere ?		
Skelet in anatomische verband: ja / deels / neen (verstoorte begraafing / knekelput)			Leeftijd: subadult (baby - kind - juveniel) / adult		
Skelet compleet: ja / neen			Ingekleurde beenderen: aanwezig / afwezig		
Individuele beenderen compleet: ja / neen					
Bewaring: goed / gemiddeld / slecht					
Conservering (producten):					
Positie lichaam: op de rug / op de rechterzijde / op de linkerzijde / buikligging / anders					
Uitgestrekt / gebogen / foetushouding / anders					
Positie schedel: op de linkerzijde / op de rechterzijde / op het achterhoofd / anders Maan mogelijk verrommeld					
Positie linkerarm: langs het lichaam / op de buik / op de borst / anders verstoord					
Positie rechterarm: langs het lichaam / op de buik / op de borst / anders verstoord					
Positie handen: uitgestrekt / gekruist / gevouwen / rechts op links / links op rechts / anders verstoord					
Positie benen: gestrekt / gebogen / gekruist / anders Rechtebenen uitverband					
Aanwezigheid van: haar / nagels / zachte weefsels / nier- of galstenen / andere			1 2 3 4		
Afmetingen (in situ): 1) / 2) / 3) / 4) /					
Opmerkingen: Heel lange en robuuste benen Eerder mannelijk Tandem is onderhaak allemaal weg en haak is dichtgegroeid					

 IN SITU SKELETFORM.		SITE: St. Pauluskerk	Graf: 26	Vondst:	Individu: 6
Werkput:			Datum: 26-01-21		
Plak:			Waarnemer: Nandy Holman		
Spoor:			Stalen: pollen / a-DNA / 14C / isotopen / andere C14 en eventueel isotopen mogelijk		
x-coördinaat:					
y-coördinaat:					
Boven: IND 5			Tekeningen en foto's: ✓		
Naast:					
Onder:			Opgravingsmethoden: truweel / zeef / andere		
Status: primair graf / secundair graf / accumulatie beendermateriaal			Graftype: kuil / kist / grafkeider / sarcofaag / urne / andere		
Enkelvoudige / meervoudige begraving			Grafvorm: rechthoekig / trapezoid / ovaal / andere		
Type: inhumatie / crematie / andere			Grafverstoringen: ja / neen		
Oriëntatie: (hoofd) W / O (voeten)			Grafgiften: ceramiek / metaal / juwelen / glas / dierlijke resten / plantaardige resten / symbolische objecten / munten / andere		
Grafdimensies: (lengte / breedte hoofd- en voeteneinde / diepte) /			Kledij(elementen): metalen objecten / textiel		
Hoogtemeting: hoofd - heiligbeen - voeten /			Niet-intentionele artefacten en kistnagels: ceramiek / munten / dierlijk bot / nagels / andere		
Skelet in anatomische verband (ja) deels / neen (verstoorde begraving / kniekelpot)			Leeftijd: subadult (baby - kind - juveniel) / adult		
Skelet compleet: (ja) neen			Ingekleurde beenderen: aanwezig / afwezig		
Individuele beenderen compleet: (ja) neen					
Bewaring: goed / gemiddeld / slecht					
Conservering (producten): /					
Positie lichaam: op de rug / op de rechterzijde / op de linkerzijde / buikligging / anders					
Uitgestrekt / gebogen / foetushouding / anders					
Positie schedel: op de linkerzijde / op de rechterzijde / op het achterhoofd / anders					
Positie linkerarm: langs het lichaam / op de buik / op de borst / anders					
Positie rechterarm: langs het lichaam / op de buik / op de borst / anders					
Positie handen: uitgestrekt / gekruist / gevouwen / rechts op links / links op rechts / anders					
Positie benen: gestrekt / gebogen / gekruist / anders					
Aanwezigheid van: haar / nagels / zachte weefsels / nier- of galstenen / andere					
Afmetingen (in situ):					
Opmerkingen:					



Embel ingekleurd wat zeker aanwezig is. Rest niet goed te zien

 Universiteit Leiden IN SITU SKELETFORM.		SITE: St. Paulus kerk	Graf: 4	Vondst:	Individu: 7
Werkput:			Datum: 26-01-21		
Vlak:			Waarnemer: Nandy Delman		
Spoor:			Stalen: pollen / a-DNA / 14C / isotopen / andere C14 mogelijk		
x-coördinaat:					
y-coördinaat:					
2de begraafing Boven:			Tekeningen en foto's: /		
Naast: naast					
Naast:					
Onder:			Opgravingsmethoden: truweel / zeef / andere		
Status: primair graf / secundair graf / accumulatie beendermateriaal			Graftype: kuil / kist / grafkelder / sarcofaag / urne / andere		
Enkelvoudige / meervoudige begraafing			Grafvorm: rechthoekig / trapezoid / ovaal / andere		
Type: inhumatie / crematie / andere			Grafverstoringen: ja / neen		
Oriëntatie: (hoofd) W / O (voeten)			Grafgiften: ceramiek / metaal / juwelen / glas / dierlijke resten / plantaardige resten / symbolische objecten / munten / andere		
Grafdimensies: (lengte / breedte hoofd- en voeteneinde / diepte)			Kledij(elementen): metalen objecten / textiel		
Hoogtemeting: hoofd - heiligbeen - voeten			Niet-intentionele artefacten en kistnagels: ceramiek / munten / dierlijk bot / nagels / andere		
Skelet in anatomische verband: ja / deels / neen (verstoorte begraafing / knekelput)			Leeftijd: subadult (baby - kind - juveniel) / adult		
Skelet compleet: ja / neen			Ingekleurde beenderen: aanwezig / afwezig		
Individuele beenderen compleet: ja / neen					
Bewaring: goed / gemiddeld / slecht					
Conservering (producten): /					
Positie lichaam: op de rug / op de rechterzijde / op de linkerzijde / buikligging / anders					
Uitgestrekt / gebogen / foetushouding / anders					
Positie schedel: op de linkerzijde / op de rechterzijde / op het achterhoofd / anders					
Positie linkerarm: langs het lichaam / op de buik / op de borst / anders					
Positie rechterarm: langs het lichaam / op de buik / op de borst / anders					
Positie handen: uitgestrekt / gekruist / gevouwen / rechts op links / links op rechts / anders					
Positie benen: gestrekt / gebogen / gekruist / anders					
Aanwezigheid van: haar / nagels / zachte weefsels / nier- of galstenen / andere					
Afmetingen (in situ): 1) / 2) / 3) / 4) /					
Opmerkingen: Langs INDB begraaven in dezelfde hielden maar in een eigen kist					




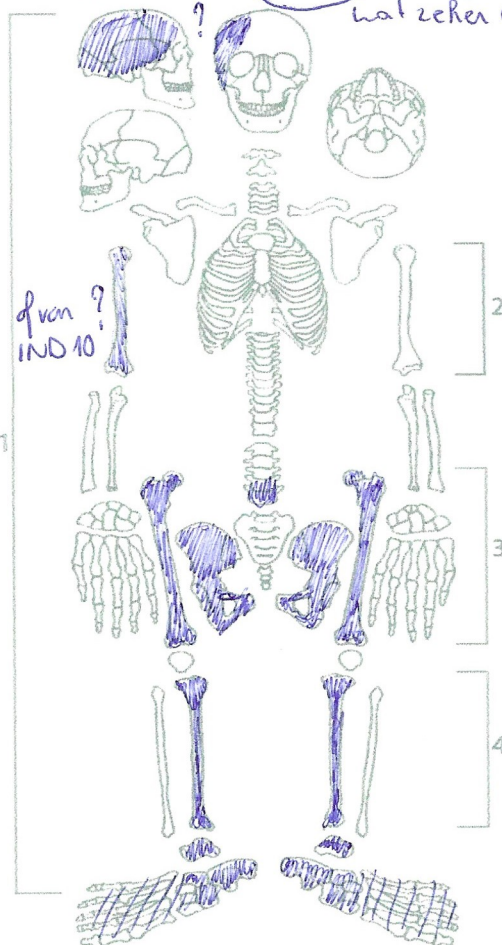
vervormd


Kist
zingen

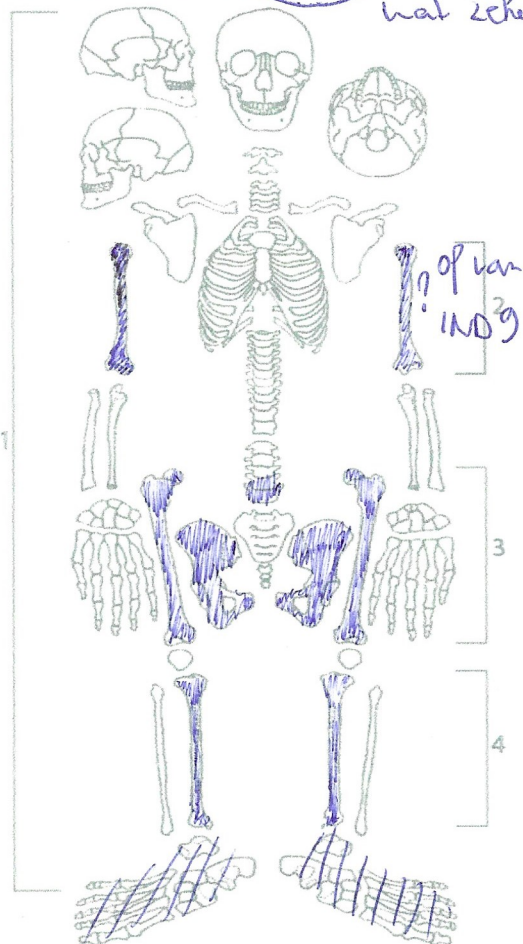
IN SITU SKELETFORM.		SITE:	Graf: 3	Vondst:	Individu: 8
Werkput:			Datum: 26-01-21		
Vlak:			Waarnemer: Nandy Delman		
Spoor:			Stalen: pollen / a-DNA / 14C / isotopen / andere		
x-coördinaat:			C14 en isotopen		
y-coördinaat:			Tekeningen en foto's: ✓		
Boven:			Opgravingsmethoden: truweel / zeef / andere		
Naast:			Graftype: kuil / kist / grafkelder / sarcofaag / urne / andere		
Onder:			Grafvorm: rechthoekig / trapezoid / ovaal / andere		
Status: primair graf / secundair graf / accumulatie beendermateriaal			Grafverstoringen: ja / neen		
Enkelvoudige / meervoudige begraving			Grafgiften: ceramiek / metaal / juwelen / glas / dierlijke resten / plantaardige resten / symbolische objecten / munten / andere ?		
Type: inhumatie / crematie / andere			Kledij(elementen): metalen objecten / textiel ?		
Oriëntatie: (hoofd) W / O (voeten)			Niet-intentionele artefacten en kistnagels: ceramiek / munten / dierlijk bot / nagels / andere ?		
Grafdimensies: (lengte / breedte hoofd- en voeteneinde / diepte) /			Leeftijd: subadult (baby - kind - juveniel) / adult		
Hoogtemeting: hoofd - heiligbeen - voeten			Ingekleurde beenderen: aanwezig / afwezig		
Skelet in anatomische verband: ja / deels / neen (verstoorte begraving / knekelput)					
Skelet compleet: ja / neen ?					
Individuele beenderen compleet: ja / neen					
Bewaring: goed / gemiddeld / slecht					
Conservering (producten): ?					
Positie lichaam: op de rug / op de rechterzijde / op de linkerzijde / buikligging / anders					
Uitgestrekt / gebogen / foetushouding / anders					
Positie schedel: op de linkerzijde / op de rechterzijde / op het achterhoofd / anders					
Positie linkerarm: langs het lichaam / op de buik / op de borst / anders					
Positie rechterarm: langs het lichaam / op de buik / op de borst / anders					
Positie handen: uitgestrekt / gekruist / gevouwen / rechts op links / links op rechts / anders					
Positie benen: gestrekt / gebogen / gekruist / anders					
Aanwezigheid van: haar / nagels / zachte weefsels / nier- of galstenen / andere					
Afmetingen (in situ):					
1) / 2) / 3) / 4) /					
Opmerkingen:					
Volgens grafsteen Alexander Tien 1649, Beenderen van een individu maar zeker 2 extra onderbenen					


Ritdelersel deels lehaand, ligt bovenop bakstenen muniten
 Thv. onderlichaam grolendeels verommeld of verlegd, alles ligt hier
 bijna parallel aan elkaar, tussen de bakstenen muniten

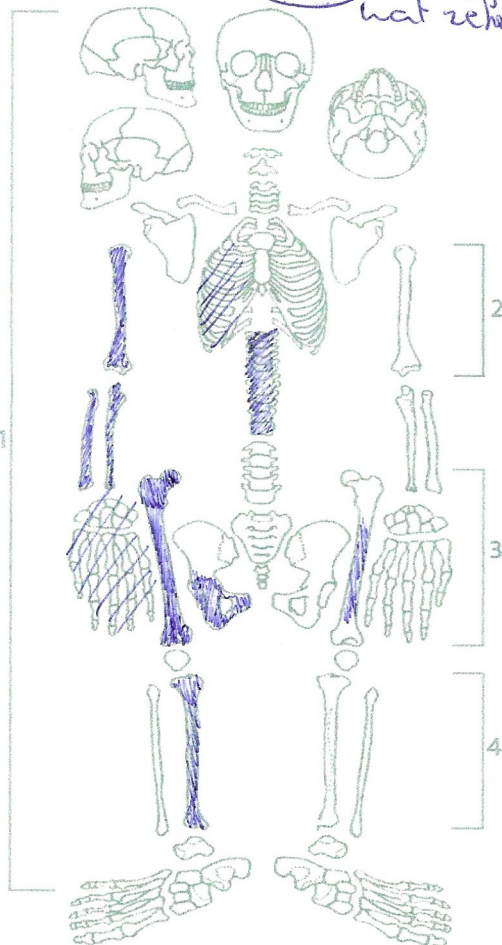
 IN SITU SKELETFORM.		SITE: <i>J. Pankhuis Park</i>	Graf: <i>6</i>	Vondst:	Individu: <i>9</i>
Werkput:			Datum: <i>26.01.21</i>		
Vlak:			Waarnemer: <i>Nandy Dolman</i>		
Spoor:			Stalen: pollen / a-DNA / 14C / isotopen / andere <i>C14 mogelijk</i>		
x-coördinaat:					
y-coördinaat:					
Boven:			Tekeningen en foto's: <input checked="" type="checkbox"/>		
Naast:			Naast: <i>IND 10</i>		
Onder:			Opgravingsmethoden: truweel / zeef / andere		
Status: <u>primair graf</u> / secundair graf / accumulatie beendermateriaal			Graftype: kuil / <u>kis</u> / <u>grafkelder</u> / sarcofaag / urne / andere		
Enkelvoudige / meervoudige begraafing			Grafvorm: <u>rechthoekig</u> / trapezoid / ovaal / andere		
Type: <u>inhumatie</u> / crematie / andere			Grafverstoringen: <u>ja</u> / neen		
Oriëntatie: (hoofd) <i>W / O</i> (voeten)			Graftiffen: ceramiek / metaal / juwelen / glas / dierlijke resten / plantaardige resten / symbolische objecten / munten / andere		
Grafdimensies: (lengte / breedte hoofd- en voeteneinde / diepte) <i>/</i>			Kledij (elementen): metalen objecten / textiel		
Hoogtemeting: hoofd - heiligbeen - voeten			Niet-intentionele artefacten en kistnagels: ceramiek / munten / dierlijk bot / nagels / andere		
Skelet in anatomische verband: <u>ja</u> / neen (verstoorde begraafing / kniekelp)			Leeftijd: subadult (baby - kind - juveniel) / <u>adult</u>		
Skelet compleet: <u>ja</u> / <u>neen</u>			Ingekleurde beenderen: <u>aanwezig</u> / afwezig		
Individuele beenderen compleet: <u>ja</u> / neen			<i>Wat zeker aanwezig</i>		
Bewaring: <u>goed</u> / gemiddeld / slecht					
Conservering (producten): <i>/</i>					
Positie lichaam: <u>op de rug</u> / op de rechterzijde / op de linkerzijde / buikligging / anders					
Uitgestrekt / gebogen / foetushouding / anders					
Positie schedel: op de linkerzijde / op de rechterzijde / op het achterhoofd / anders					
Positie linkerarm: langs het lichaam / op de buik / op de borst / anders					
Positie rechterarm: langs het lichaam / op de buik / op de borst / anders					
Positie handen: uitgestrekt / gekruist / gevouwen / rechts op links / links op rechts / anders					
Positie benen: <u>gestrekt</u> / gebogen / gekruist / anders					
Aanwezigheid van: haar / nagels / zachte weefsels / nier- of galstenen / andere					
Afmetingen (in situ):					
Opmerkingen:					
<i>op basis van gemaakte schetsen</i>					


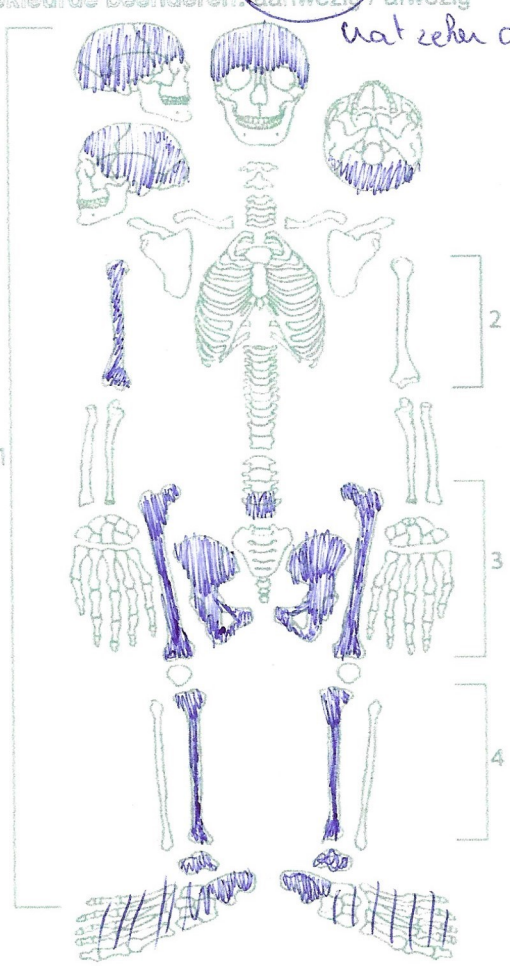


 IN SITU SKELETFORM.		SITE: <u>St. Pauluskerk</u>	Graf: <u>6</u>	Vondst:	Individu: <u>10</u>
Werkput:			Datum: <u>26-01-21</u>		
Viak:			Waarnemer: <u>Nandy Delman</u>		
Spoor:			Stalen: pollen / a-DNA / 14C / isotopen / andere		
x-coördinaat:			<u>C14 mogelijk</u>		
y-coördinaat:					
Boven:			Tekeningen en foto's: <input checked="" type="checkbox"/>		
Naast: <u>IND9</u>			Naast: <u>IND11</u>		
Onder:			Opgravingsmethoden: truiel / zeef / andere		
Status: <u>primaire graf</u> / secundaire graf / accumulatie beendermateriaal			Graftype: kuil / <u>kist</u> / grafkelder / sarcofaag / urne / andere		
Enkelvoudige / meervoudige begraafing			Grafvorm: <u>rechthoekig</u> / trapezoid / ovaal / andere		
Type: <u>inhumatie</u> / crematie / andere			Grafverstoringen: <u>ja</u> / neen		
Oriëntatie: (hoofd) <u>W</u> / <u>O</u> (voeten)			Grafgiften: ceramiek / metaal / juwelen / glas / dierlijke resten / plantaardige resten / symbolische objecten / munten / andere		
Grafdimensies: (lengte / breedte hoofd- en voeteinde / diepte) /			Kledij (elementen): metalen objecten / textiel		
Hoogtemeting: <u>hoofd</u> - <u>heiligbeen</u> - <u>voeten</u>			Niet-intentionele artefacten en kistnagels:		
			ceramiek / munten / dierlijk bot / nagels / andere		
Skelet in anatomische verband: <u>ja</u> / deels / neen (verstoorde begraafing / knekelput)			Leeftijd: subadult (baby - kind - juveniel) / <u>adult</u>		
Skelet compleet: <u>ja</u> / <u>neen</u>			Ingekleurde beenderen: <u>aanwezig</u> / afwezig		
Individuele beenderen compleet: <u>ja</u> / neen			<u>Wat zeker aanwezig is.</u>		
Bewaring: <u>goed</u> / gemiddeld / slecht					
Conservering (producten): /					
Positie lichaam: <u>op de rug</u> / op de rechterzijde / op de linkerzijde / buikligging / anders					
Uitgestrekt / gebogen / foetushouding / anders					
Positie schedel: op de linkerzijde / op de rechterzijde / op het achterhoofd / anders					
Positie linkerarm: <u>langs het lichaam</u> / op de buik / op de borst / anders					
Positie rechterarm: langs het lichaam / op de buik / op de borst / anders					
Positie handen: uitgestrekt / gekruist / gevouwen / rechts op links / links op rechts / anders					
Positie benen: <u>gestrekt</u> / gebogen / gekruist / anders					
Aanwezigheid van: haar / nagels / zachte weefsels / nier- of galstenen / andere					
Afmetingen (in situ):					
1) / 2) / 3) / 4) /					
Opmerkingen:					
<u>op basis van grootte schatten</u>					



 IN SITU SKELETFORM.		SITE: St. Pauluskerk	Graf: 6	Vondst:	Individu: 11
Werkput:			Datum: 26-01-21		
Viak:			Waarnemer: Nandy Delman		
Spoor:			Stalen: pollen / a-DNA / 14C / isotopen / andere C14 mogelijk		
x-coördinaat:			Tekeningen en foto's: ✓		
y-coördinaat: Schumbaren					
Boven:					
Naast: IND 10		Naast: IND 12			
Onder:					
Status: primair graf / secundair graf / accumulatie beendermateriaal			Opgravingsmethoden: truweel / zeef / andere		
Enkelvoudige / meervoudige begraafing			Graftype: kuil / kist / grafkelder / sarcofaag / urne / andere		
Type: inhumatie / crematie / andere			Grafvorm: rechthoekig / trapezoid / ovaal / andere		
Oriëntatie: (hoofd) W / O (voeten)			Grafverstoringen: ja / neen		
Grafdimensies: (lengte / breedte hoofd- en voeteneinde / diepte) /			Grafgiften: ceramiek / metaal / juwelen / glas / dierlijke resten / plantaardige resten / symbolische objecten / munten / andere		
Hoogtemeting: hoofd - heil/been - voeten			Kledij(elementen): metalen objecten / textiel ?		
Skelet in anatomische verband ja / neen (verstoorde begraafing / knekelput)			Niet-intentionele artefacten en kistnagels: ceramiek / munten / dierlijk bot / nagels / andere		
Skelet compleet: ja / neen ?			Leeftijd: subadult (baby - kind - juveniel) / adult		
Individuele beenderen compleet: ja / neen			Ingekleurde beenderen: aanwezig / afwezig		
Bewaring: goed / gemiddeld / slecht			wat zeker aanwezig is.		
Conservering (producten): /					
Positie lichaam: op de rug / op de rechterzijde / op de linkerzijde / buikligging / anders					
Uitgestrekt / gebogen / foetushouding / anders					
Positie schedel: op de linkerzijde / op de rechterzijde / op het achterhoofd / anders					
Positie linkerarm: langs het lichaam / op de buik / op de borst / anders					
Positie rechterarm: langs het lichaam / op de buik / op de borst / anders					
Positie handen: uitgestrekt / gekruist / gevouwen / rechts op links / links op rechts / anders					
Positie benen: gestrekt / gebogen / gekruist / anders					
Aanwezigheid van: haar / nagels / zachte weefsels / nier- of galstenen / andere					
Afmetingen (in situ):					
1) / 2) / 3) / 4) /					
Opmerkingen:					
Op basis van grootte volwassen					



 IN SITU SKELETFORM.		SITE: St. Pauluskerk	Graf: 6	Vondst:	Individu: 12
Werkput:			Datum: 26.01.21		
Vlak:			Waarnemer: Nandy Dolman		
Spoor:			Stalen: pollen / a-DNA / ¹⁴ C / isotopen / andere		
x-coördinaat:			C14 is mogelijk		
y-coördinaat:			Tekeningen en foto's: ✓		
Boven:			Naast:		
Naast: IND11			Onder: Mogelijk móg een begraafing		
Status: primair graf / secundair graf / accumulatie beendermateriaal			Opgravingsmethoden: truweel / zeef / andere		
Enkelvoudige / meervoudige begraafing			Graftype: kuil / kist / grafkelder / sarcofaag / urne / andere		
Type: inhumatie / crematie / andere			Grafvorm: rechthoekig / trapezoid / ovaal / andere		
Oriëntatie: (hoofd) W / O (voeten)			Grafverstoren: ja / neen		
Grafdimensies: (lengte / breedte hoofd- en voeteneinde / diepte) /			Grafgiften: ceramiek / metaal / juwelen / glas / dierlijke resten / plantaardige resten / symbolische objecten / munten / andere		
Hoogtemeting: hoofd - heil / been - voeten			Kledij (elementen): metalen objecten / textiel		
Skelet in anatomische verband: ja / neen (verstoorde begraafing / knekelput)			Niet-intentionele artefacten en kistnagels: ceramiek / munten / dierlijk bot / nagels / andere		
Skelet compleet: ja / neen			Leestijd: subadult (baby - kind - juveniel) / adult		
Individuele beenderen compleet: ja / neen			Ingekleurde beenderen: aanwezig / afwezig		
Bewaring: goed / gemiddeld / slecht			wat zeker aanwezig is.		
Conservering (producten): /					
Positie lichaam: op de rug / op de rechterzijde / op de linkerzijde / buikligging / anders					
Uitgestrekt / gebogen / foetushouding / anders					
Positie schedel: op de linkerzijde / op de rechterzijde / op het achterhoofd / anders					
Positie linkerarm: langs het lichaam / op de buik / op de borst / anders					
Positie rechterarm: langs het lichaam / op de buik / op de borst / anders					
Positie handen: uitgestrekt / gekruist / gevouwen / rechts op links / links op rechts / anders					
Positie benen: gestrekt / gebogen / gekruist / anders					
Aanwezigheid van: haar / nagels / zachte weefsels / nier- of galstenen / andere					
Afmetingen (in situ):					
1) / 2) / 3) / 4) /					
Opmerkingen:					
Op baan van grooth volwassen					